

Arbeidsmarkt gemeente Woerden 2016





Tympaan
instituut

Hesther Konings, Data-adviseur

Kennisinstituut voor leefomgeving en participatie

Postbus 93010
2509 AA Den Haag
070 3371000

Anna van Saksenlaan 51
2593 HW Den Haag

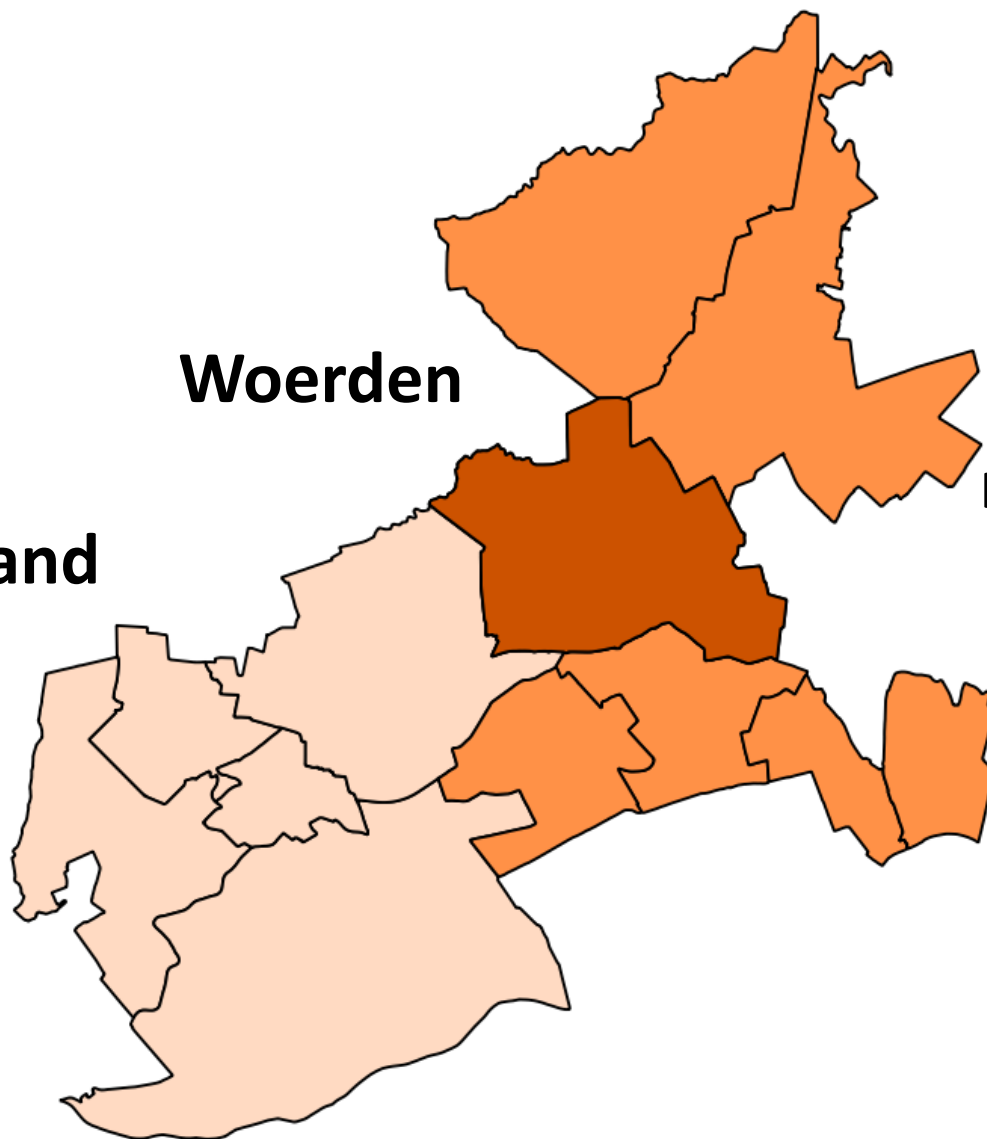
www.tympaan.nl
info@tympaan.nl
[@tympaan_inst](https://www.instagram.com/tympaan_inst)



Woerden

regio Woerden

Midden-Holland





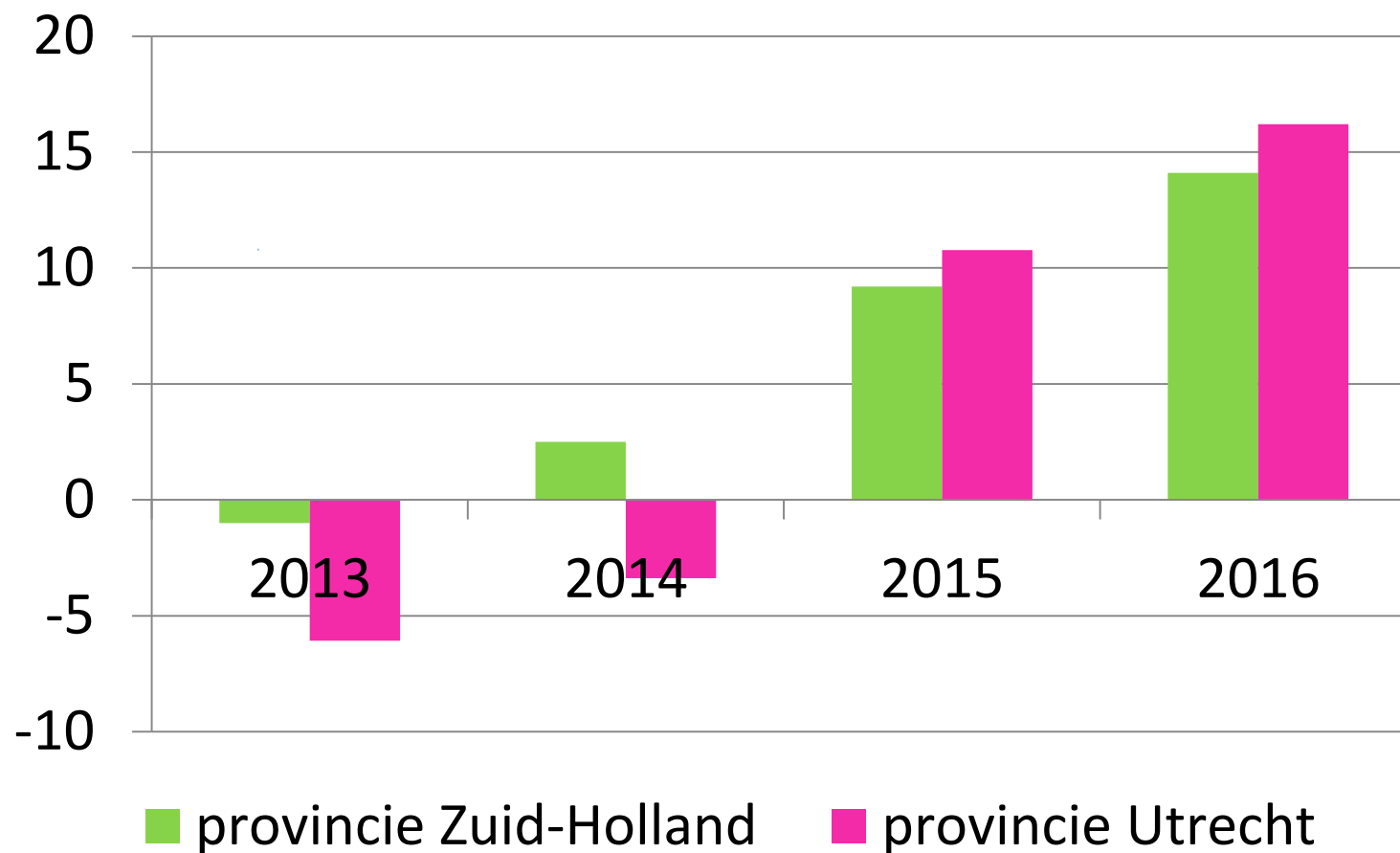
Thema's

- Economie
- Bedrijvigheid
- Beschikbaar arbeidspotentieel
- (Prognose) aansluiting vraag en aanbod arbeidsmarkt

Gunstig economisch klimaat



ondernemersvertrouwen



Vestigingen naar sector, 2015



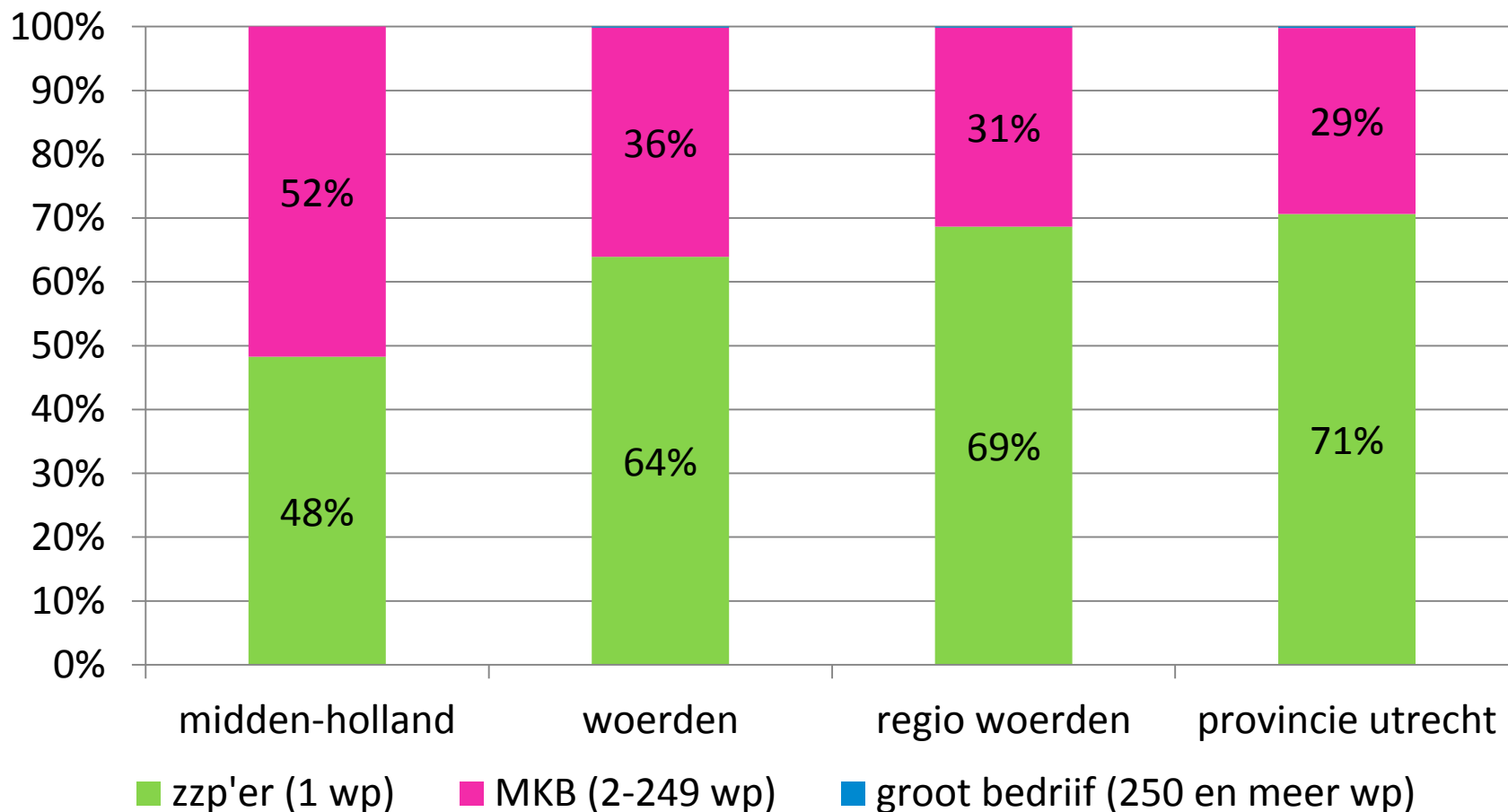
sector	midden- holland	woerden	regio woerden	provincie utrecht	index woerden - utrecht
landbouw & delfstoffen	7%	6%	4%	2%	249
industrie & nutsbedrijven	6%	4%	4%	3%	141
bouwnijverheid	12%	11%	11%	8%	135
handel	21%	19%	17%	15%	122
zakelijke diensten	22%	27%	28%	30%	89
gezondheids- & welzijnszorg	9%	10%	9%	11%	93
overig	13%	12%	14%	14%	80
absoluut aantal (100%)	10.542	4.741	25.503	122.120	

Banen naar sector, 2015



sector	midden- holland	woerden	regio woerden	provincie utrecht	index woerden - utrecht
landbouw en delfstoffen	3%	3%	2%	1%	279
industrie en nutsbedrijven	12%	10%	7%	6%	170
bouwnijverheid	8%	7%	8%	5%	146
handel	22%	23%	23%	18%	130
transport	6%	4%	5%	4%	121
zakelijke diensten	11%	15%	15%	17%	87
onderwijs	7%	6%	6%	7%	79
gezondheids- en welzijnszorg	17%	15%	14%	15%	96
overig	15%	17%	21%	27%	66
absoluut aantal (100%)	79.933	26.397	128.648	675.022	

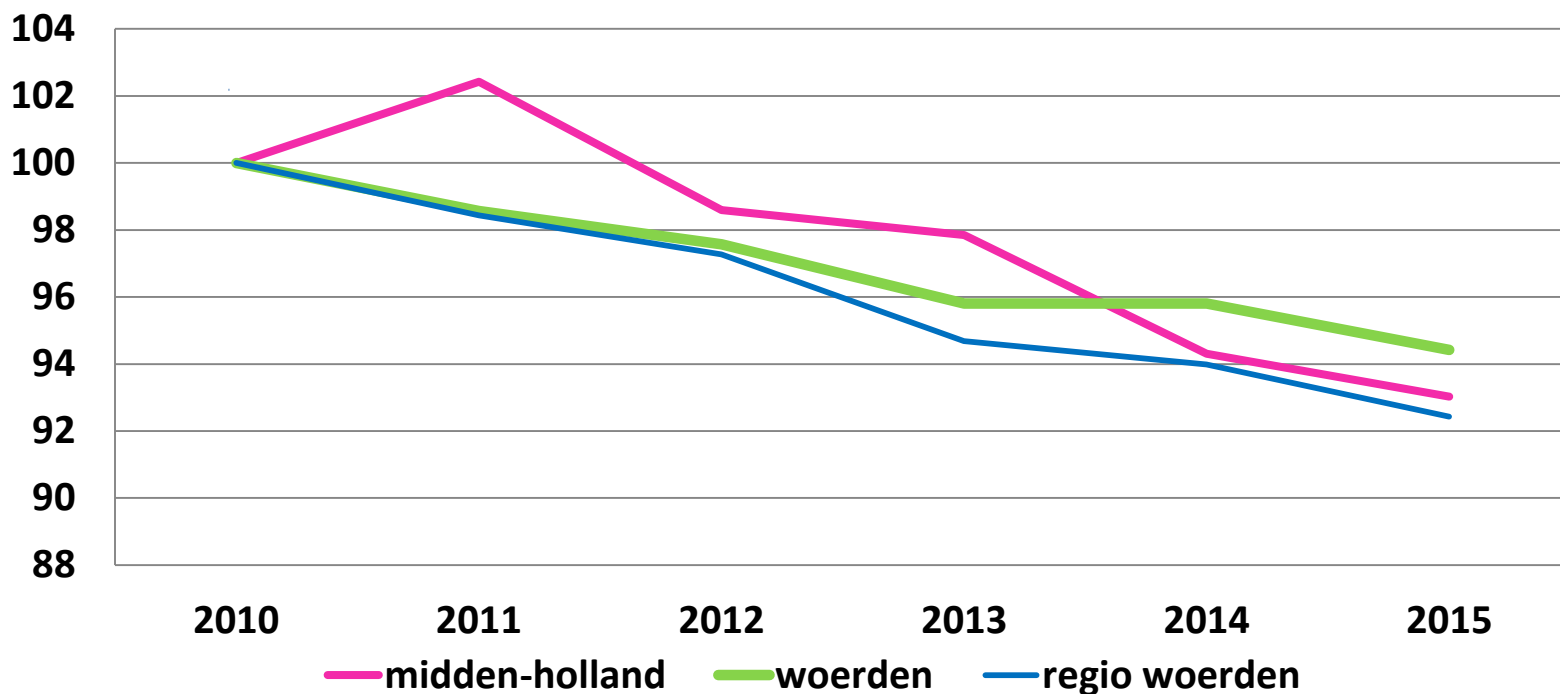
Bedrijfsvestigingen naar grootteklasse, 2015





Bedrijfsvestigingen >1 werkzame persoon

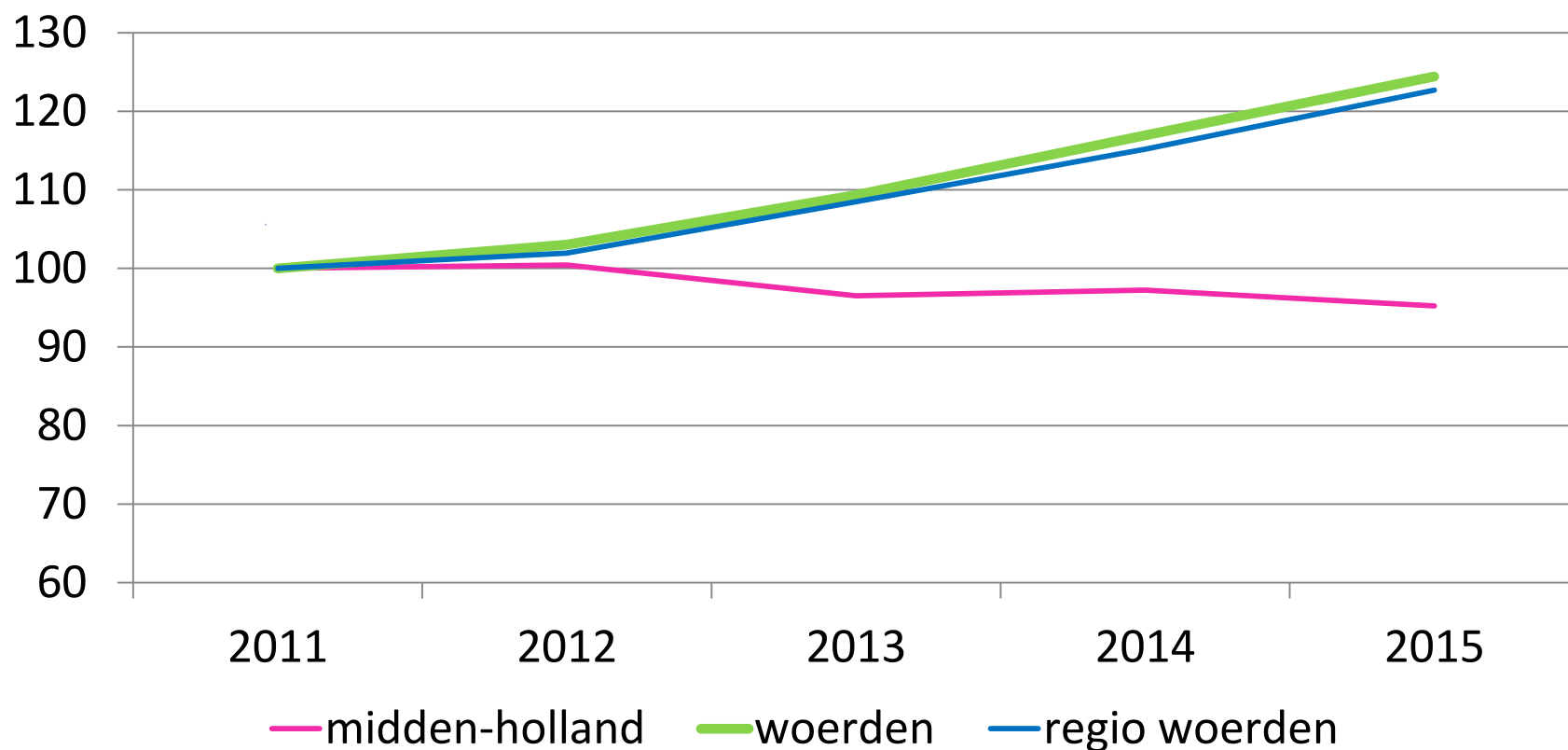
Ontwikkeling aantal bedrijfsvestigingen > 1 werkzame persoon
(index 2010=100), 2010-2015





Groei aantal zzp'ers in Woerden

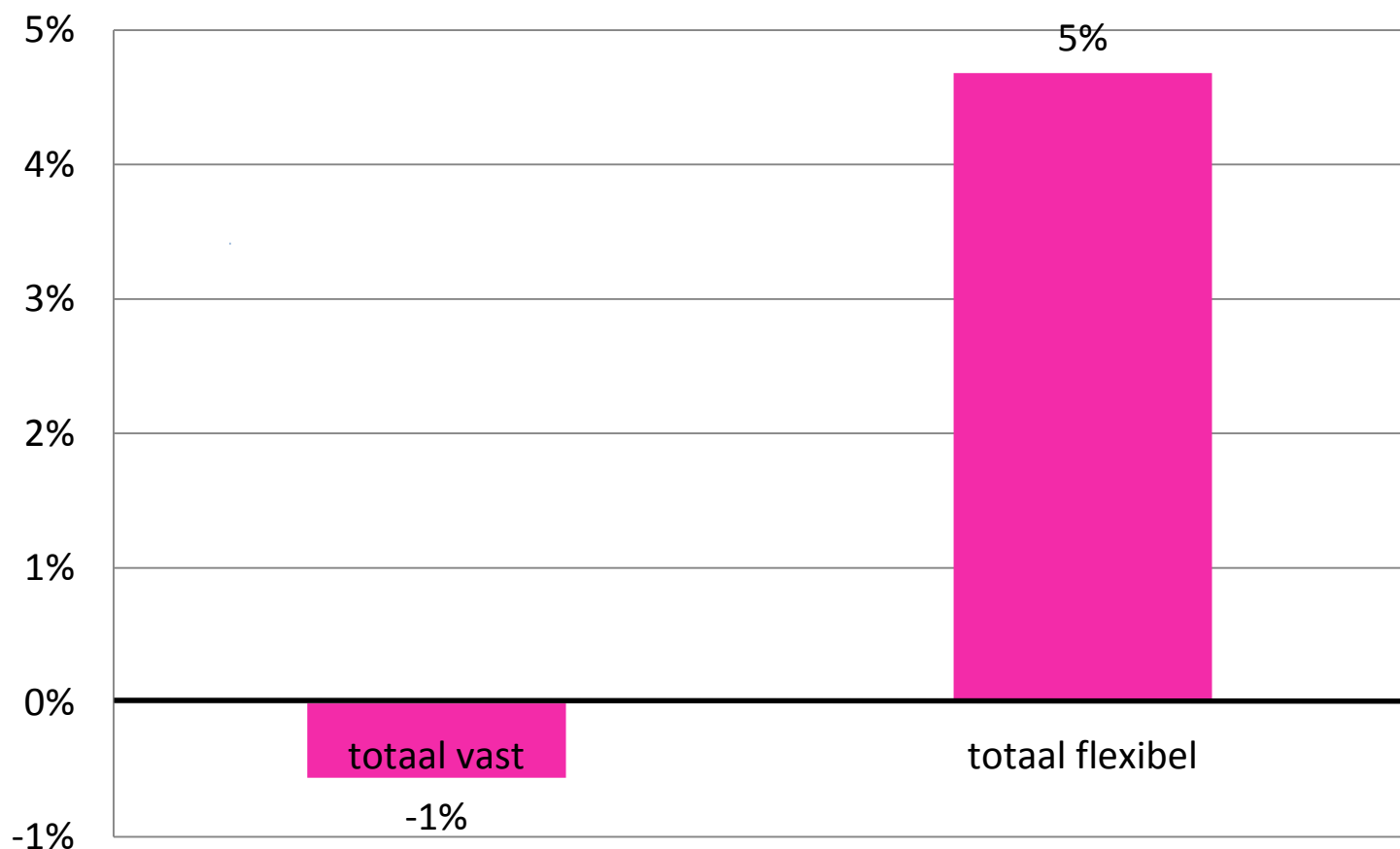
ontwikkeling aantal zzp'ers (index 2011=100)





Flexibilisering neemt verder toe

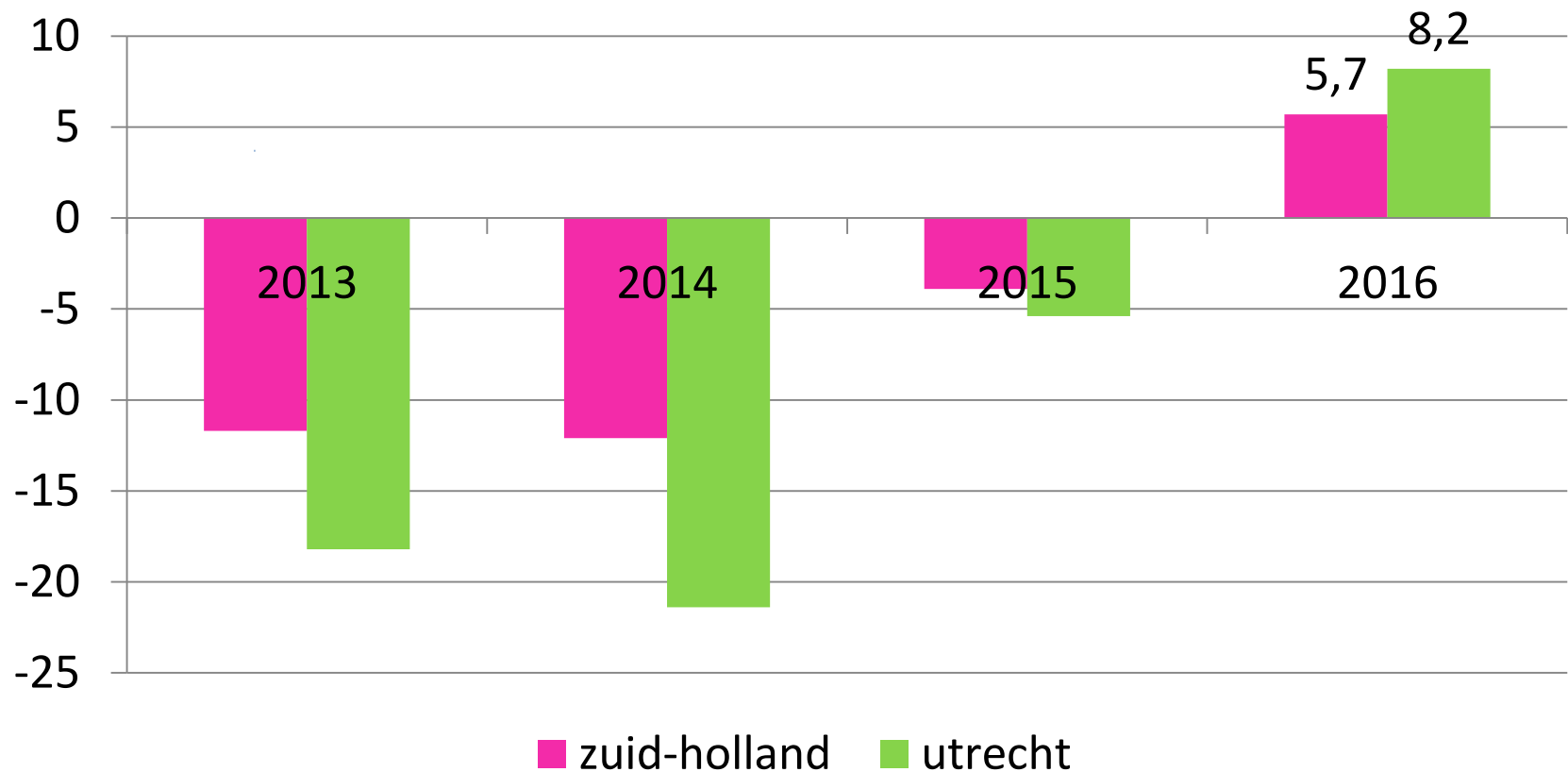
Groei werknemers naar vast/flexibel dienstverband (in %) in Nederland, 2014-2015



Groei werkgelegenheid in 2016



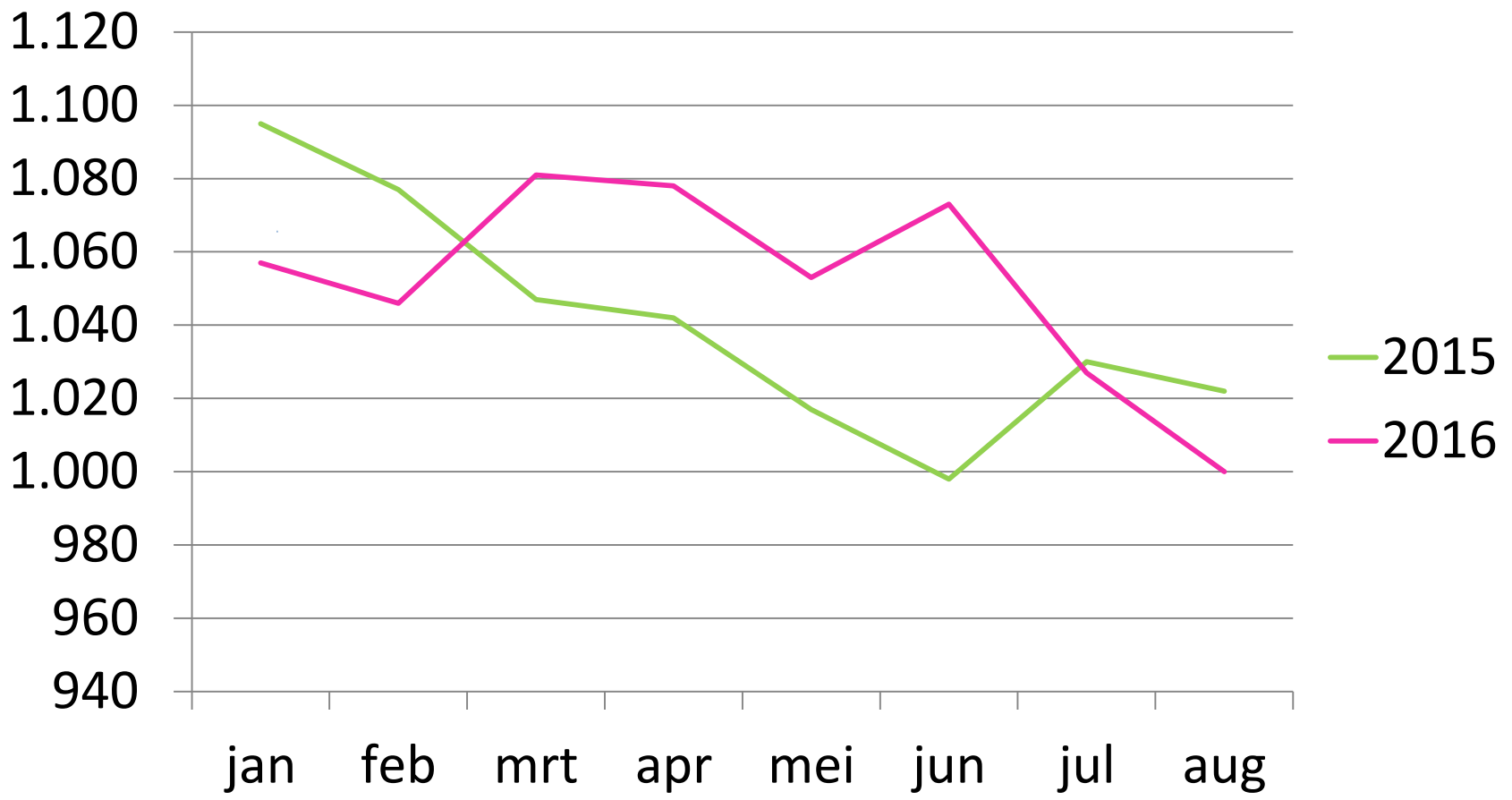
saldo verwachtingen ondernemers
personeelssterkte (% neemt toe - % neemt af)



ontwikkeling ww



aantal lopende ww-uitkeringen Woerden



WW naar leeftijd



Iopende ww-uitkeringen naar leeftijd , aug 2016

	totaal	< 27 jaar	27-50 jaar	> 50 jaar
midden-holland	4.738	306	1.993	2.439
woerden	1.000	55	450	495
regio Woerden	6.486	363	2.785	3.338

	totaal	< 27 jaar	27-50 jaar	> 50 jaar
midden-holland	100%	6,5%	42,1%	51,5%
woerden	100%	5,5%	45,0%	49,5%
regio Woerden	100%	5,6%	42,9%	51,5%



Ontwikkeling WW naar leeftijd

Ontwikkeling aantal ww-uitkeringen (in %), aug 2016 tov aug 2015

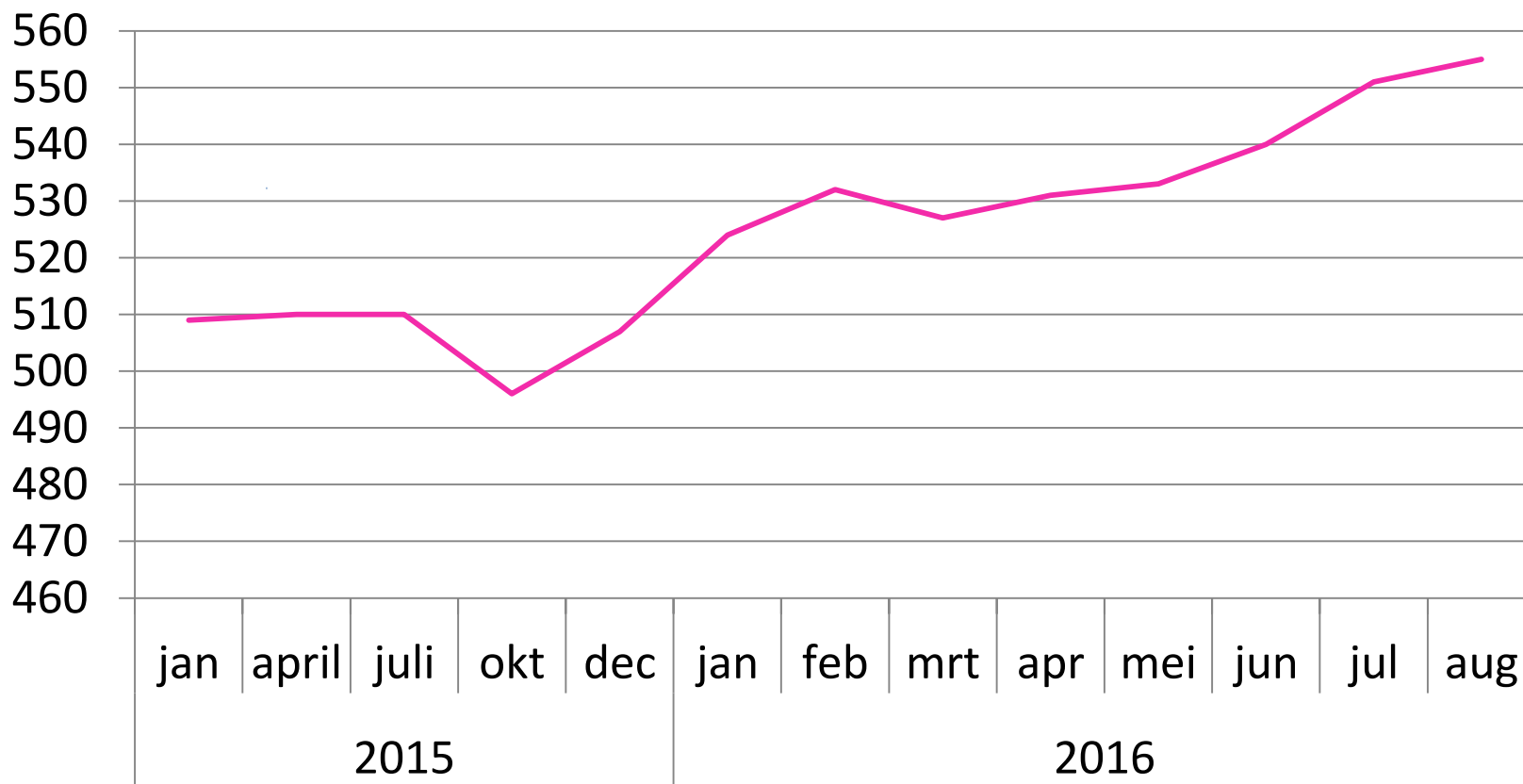
	totaal	< 27 jaar	27-50 jaar	> 50 jaar
midden-holland	1,9	5,5	1,6	1,7
woerden	-2,2	-5,2	0,2	-3,9
regio woerden	-2,1	4,9	0,2	-4,6

- Ouderen grotere kans op langdurige werkloosheid!

Bijstand



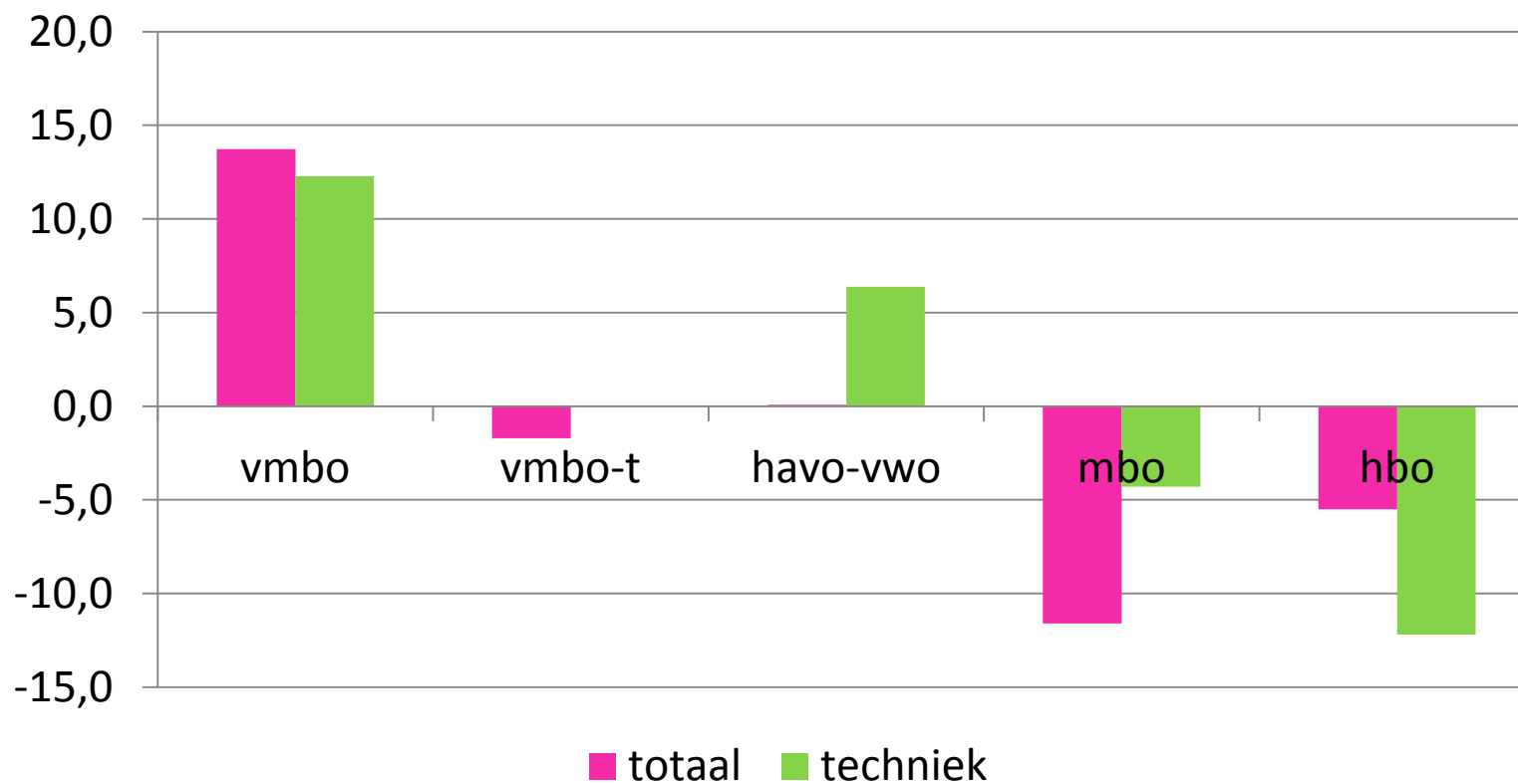
ontwikkeling aantal BUIG-uitkeringen in Woerden





Gediplomeerden totaal/techniek

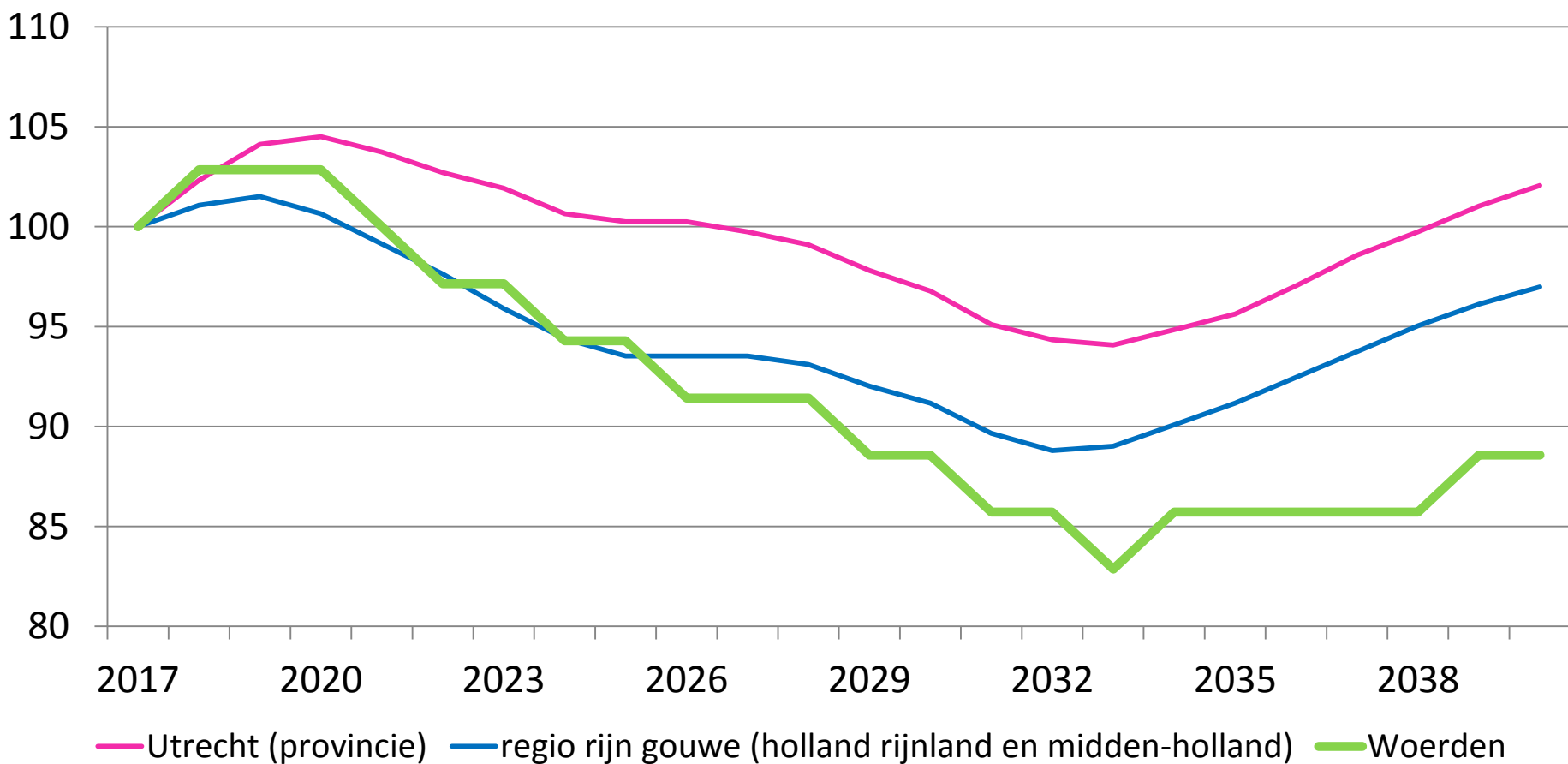
groei % aantal gediplomeerden amr midden-utrecht
schooljaar 2013/2014-2014/2015



Op termijn minder leerlingen/studenten



prognose ontwikkeling aantal 15 tot 20-jarigen 2017-2040
(index 2017=100)



Aansluiting arbeidsmarkt en onderwijs AMR Midden-Utrecht



Aansluiting arbeidsmarkt en onderwijs

AMR Midden-Utrecht 2016-2020



cluster/sector	overschot/tekort	<u>voorbeelden tekorten specifieke beroepen 2017-2019</u> <u>(landelijke prognose uwv)</u>
ict	tekort op mbo/hbo-/wo-niveau	informatica-beroepen op hbo- en wo-niveau
logistiek en transport	overschot alle opleidingsniveaus	leidinggevendenden transport; transportplanners
techniek (maakindustrie)	overschot alle opleidingsniveaus	tekorten binnen zeer verscheidene technische beroepen; ook werkzaam buiten maakindustrie
bouw	tekort op mbo/hbo-/wo-niveau	metselaars ,stukadoors timmermannen, onderhoudslieden dakdekkers, monteurs systeembouw,(laag); calculators (middelbaar)
Groot- en detailhandel, reparatie van auto's	tekort op mbo/hbo-/wo-niveau; maar aanbod vanuit Zuid-Holland voldoende om tekort hbo/wo op te lossen	waarschijnlijk zeer diverse beroepen, die ook bij andere sectoren terugkomen: financiële specialisten, ict, techniek.

Aansluiting arbeidsmarkt en onderwijs

AMR Midden-Utrecht 2016-2020



cluster/sector	overschot/tekort	<u>voorbeelden tekorten</u>
		<u>specifieke beroepen 2017-2019</u> <u>(landelijke prognose uww)</u>
specialistische zakelijke dienstverlening*	Minder gediplomeerden dan vraag naar nieuwe arbeidskrachten. Echter overschot Zuid-holland; niet waarschijnlijk dat krapte ontstaat in amr midden-utrecht	(register-)accountants/auditors; procestechnologen onderzoekers en productontwikkelaars
gezondheidszorg (ziekenhuizen ed)	tekort hbo/wo	verpleegkundigen mbo en hbo
verpleging/verzorging (verpleeghuizen, instellingen)	tekort mbo	wijkverpleegkundigen
onderwijs	overschot alle opleidingsniveaus	docenten exacte vakken en talen

Krapteberoepen regio midden-holland en midden utrecht samen, 2^e kwartaal 2016



beroep	typering	spanning
Specialisten ict	zeer krap	8,04
Vakspecialisten gezondheidszorg	zeer krap	4,19
Metaalarbeiders, machinemonteurs	krap	3,88
Juristen	krap	3,63
Vakspecialisten ict	krap	3,52
Vertegenwoordigers en inkopers	krap	2,33
Beveiligingswerkers	krap	2,33
Vakspecialisten natuur en techniek	krap	2,31
Verzorgenden	krap	2,15
Artsen, therapeuten, gespecialiseerd verpleegkundigen	krap	2,13
Docenten	krap	2,03

'Overschotberoepen' regio midden-holland en midden utrecht samen, 2^e kwartaal 2016



beroep	typering	spanning
Hulpkrachten bouw en industrie	zeer ruim	0,25
Specialisten op maatschappelijk gebied	ruim	0,32
Auteurs en kunstenaars	ruim	0,40
Leidsters kinderopvang en onderwijsassistenten	ruim	0,65
Vakspecialisten op artistiek en cultureel gebied	gemiddeld	0,73
Managers horeca, detailhandel en overige diensten	gemiddeld	0,84
Vakspecialisten bedrijfsbeheer en administratie	gemiddeld	0,90
Sociaal werkers, groeps- en woonbegeleiders	gemiddeld	0,92
Sportinstructeurs	gemiddeld	0,93
Administratief personeel	gemiddeld	0,98

Kans op werk mbo Midden-Holland - Midden-Utrecht



Domein	Midden-Holland			Midden-Utrecht		
	Inschrijvingen (2015/2016)	Kans op stage	Kans op werk	Inschrijvingen (2015/2016)	Kans op stage	Kans op werk
Afbouw, hout en onderhoud	89	4	3	461	3	3
Ambacht, laboratorium en gezondheidstechniek	227	3	3	350	2	3
Bouw en infra	206	4	4	451	4	4
Economie en administratie	477	4	3	2.164	2	3
Entree	135	3		467	4	
Handel en ondernemerschap	459	3	4	1.441	4	4
Horeca en bakkerij	252	4	3	1.136	5	4
Informatie en communicatietechnologie	235	3	4	915	2	3
Media en vormgeving	258	3	3	1.268	3	2
Mobiliteit en voertuigen	190	2	4	588	3	4
Techniek en procesindustrie	439	3	4	1.120	3	4
Toerisme en recreatie	81	3	2	424	5	2
Transport, scheepvaart en logistiek	231	3	4	319	3	4
Uiterlijke verzorging	155	4	2	513	2	3
Veiligheid en sport	332	3	3	1.159	3	3
Voedsel, natuur en leefomgeving	460	3	2	1.574	3	2
Zorg en welzijn	1.099	2	4	3.764	3	4

Conclusies



- Economie herstelt
- Werkgelegenheid neemt voorzichtig toe in 2016
- Trends: meer zzp, meer flexibel
- Gemiddeld over 2016 aantal ww'ers hoger dan in 2015, maar aantal WW daalt in aug 2016 in Woerden en regio Woerden; afwachten of daling doorzet.
- Bijstand neemt nog toe in Woerden (2015-aug 2016), maar % inwoners met bijstand in Woerden relatief laag.
- **Naast overschotten ook tekorten aan personeel op de arbeidsmarkt => Aandacht voor aansluiting onderwijs-arbeidsmarkt!**

Conclusies

Aansluiting onderwijs-arbeidsmarkt



- Dubbele mismatch:
 - 1) naar opleidingsniveau: meer vraag naar hoger opgeleid personeel: mbo4; hbo en wo; uitzondering bouw.
 - 2) naar opleidingsrichting: veel vraag naar techniek, verpleging mbo/hbo/wo; weinig vraag naar bijv. MBO voedsel, natuur en leefomgeving
- Voorbeelden huidige krapteberoepen: ICT'ers, gespecialiseerde verpleegkundigen, machinemonteurs.
- Voorbeelden huidige overschotberoepen: reisbegeleiders, maatschappelijk werkers, fotografen en interieurontwerpers, hulpkrachten bouw en industrie.
- Op termijn (tijdelijk) minder uitstroom uit onderwijs
- Veranderende arbeidsmarkt door automatisering, robotisering

Regiometer aansluiting arbeidsmarkt - onderwijs



Gezondheidszorg in Rijn Gouwe

Vraag vanuit arbeidsmarkt

	2016	2017	2018	2019	2020
uitbreiding	131	131	132	133	133
vervanging ivm pensionering	181	182	183	184	185
vervanging ivm arbeidsongeschiktheid	0	0	0	0	0
vervanging ivm uitstroom naar andere sectoren	0	0	0	0	0
totaal	312	313	315	317	318
vmbo/mbo-1	11	11	11	11	11
mbo-2/mbo-3	37	37	37	37	38
mbo-4	50	50	50	51	51
hbo/wo	187	187	189	190	190
overig	28	28	28	29	29

Bron: Bedrijvenregister Zuid-Holland, CBS; bewerking Tympaan Instituut

Regiometer aansluiting arbeidsmarkt - onderwijs



Beschikbaar vanuit het onderwijs

soort onderwijs	2014	2015	2016	2017	2018	2019	2020
mbo-1	-	14	12	10	12	14	16
mbo-2	-	66	45	44	36	28	20
mbo-3	-	92	65	56	54	52	50
mbo-4	-	140	71	90	67	44	21
hbo	177	-	182	174	192	186	171
wo	333	-	119	125	145	148	175
totaal	510	312	494	499	506	472	453

Bron: CBS, DUO, Ministerie van OCW; bewerking Tympaan Instituut

[Wijzig selectie >>](#)



www.tympaan.nl